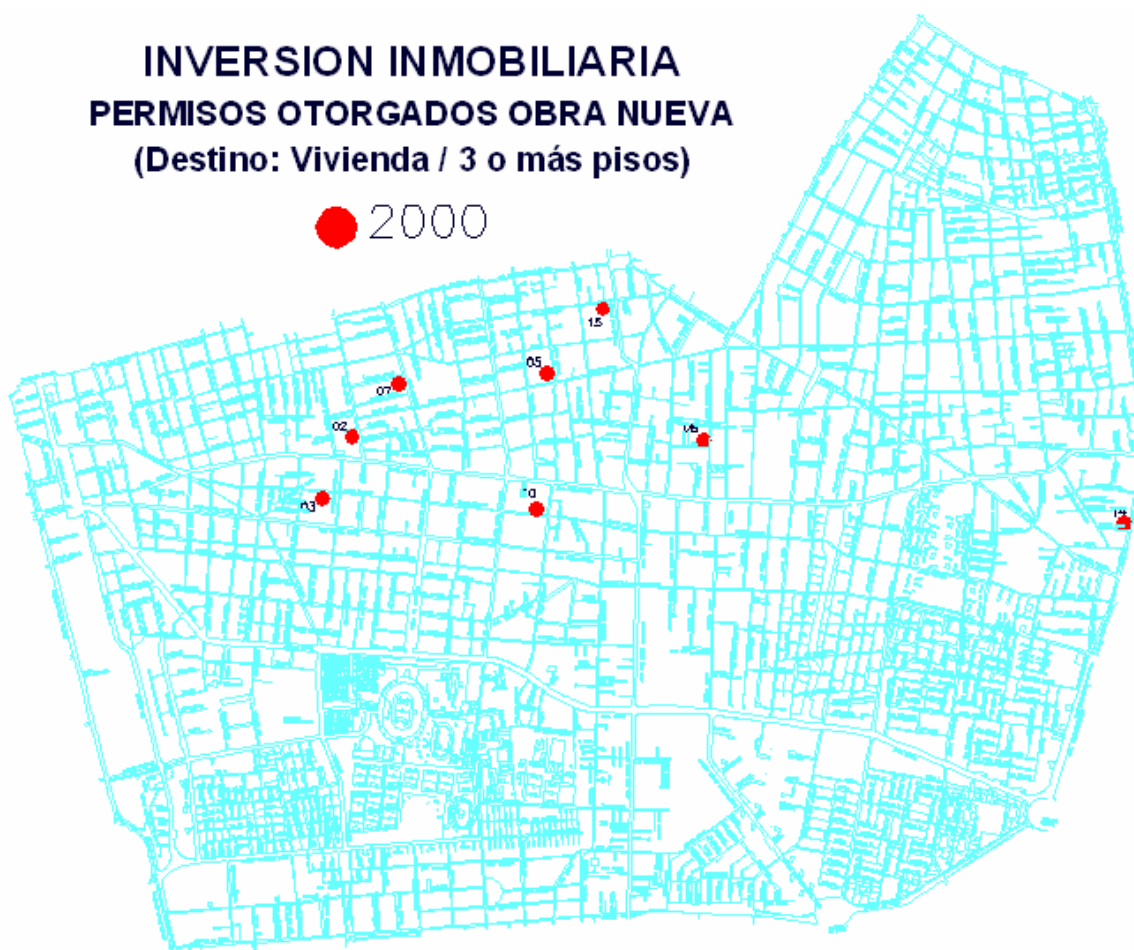


**INVERSION INMOBILIARIA
 PERMISOS OTORGADOS OBRA NUEVA
 (Destino: Vivienda / 3 o más pisos)**

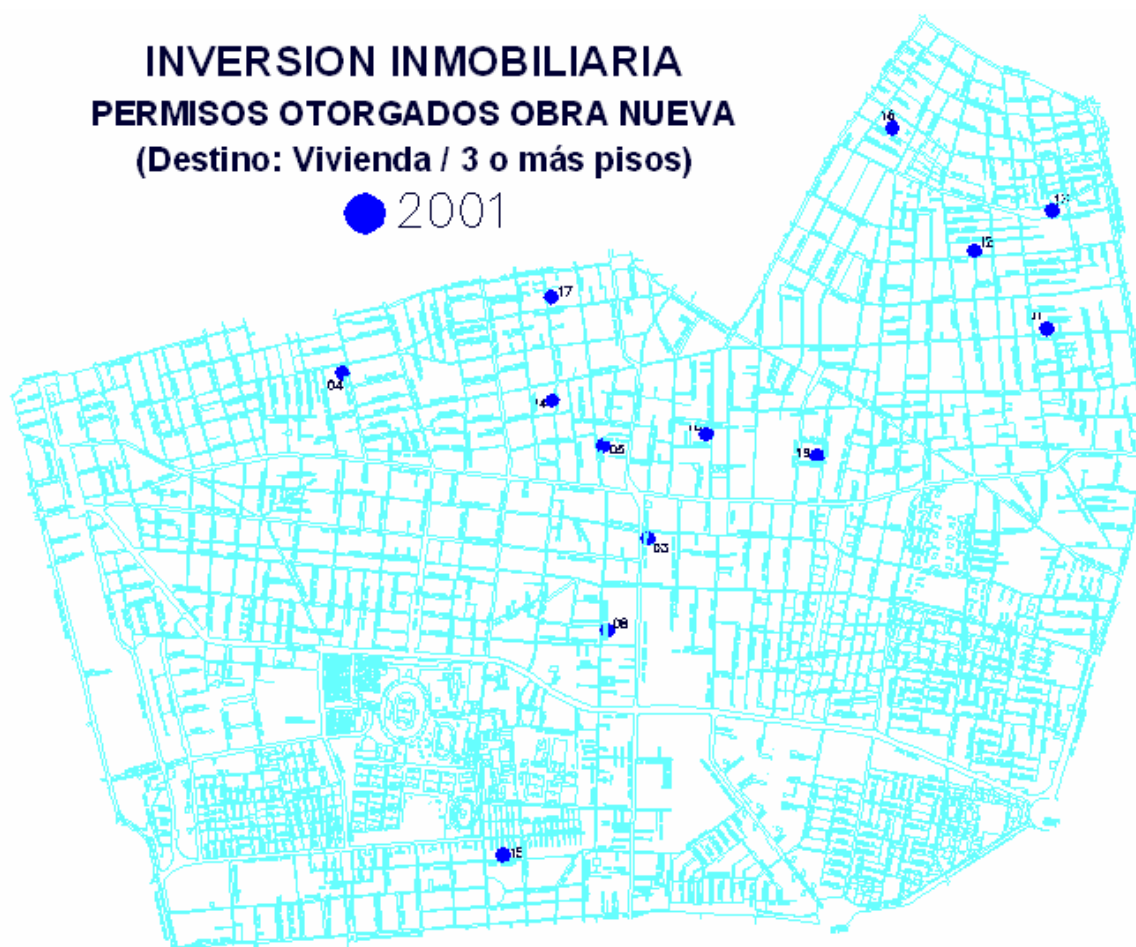
● 2000



2000	PERM	EDIFIC.	PRESUPUESTO	Nº	Nº	UBICACION	
	Nº	m2	EDIFICACION	PISOS	VIV/LOC	CALLE	Nº
	002	10.615,23	1.021.976.066,00	11	94	MANUEL MONTT	2699
	003	19.719,57	2.655.633.618,00	11	195	DUBLE ALMEYDA	1617
	005	3.035,24	314.523.165,00	5	24	RICARDO LYON	3037
	007	6.126,55	626.899.681,00	10	63	ANTONIO VARAS	2465
	008	3.358,44	464.333.356,00	6	43	JORGE WASHINGTON	260
	010	5.994,44	826.918,00	13	48	DUBLE ALMEYDA	2650
	014	4.751,91	508.249.981,00	9	49	AMERICO VESPUCIO	371
	015	6.559,40	820.811.428,00	11	49	HERNAN CORTES	2953
		60.160,78	6.413.254.213,00		565		

**INVERSION INMOBILIARIA
PERMISOS OTORGADOS OBRA NUEVA
(Destino: Vivienda / 3 o más pisos)**

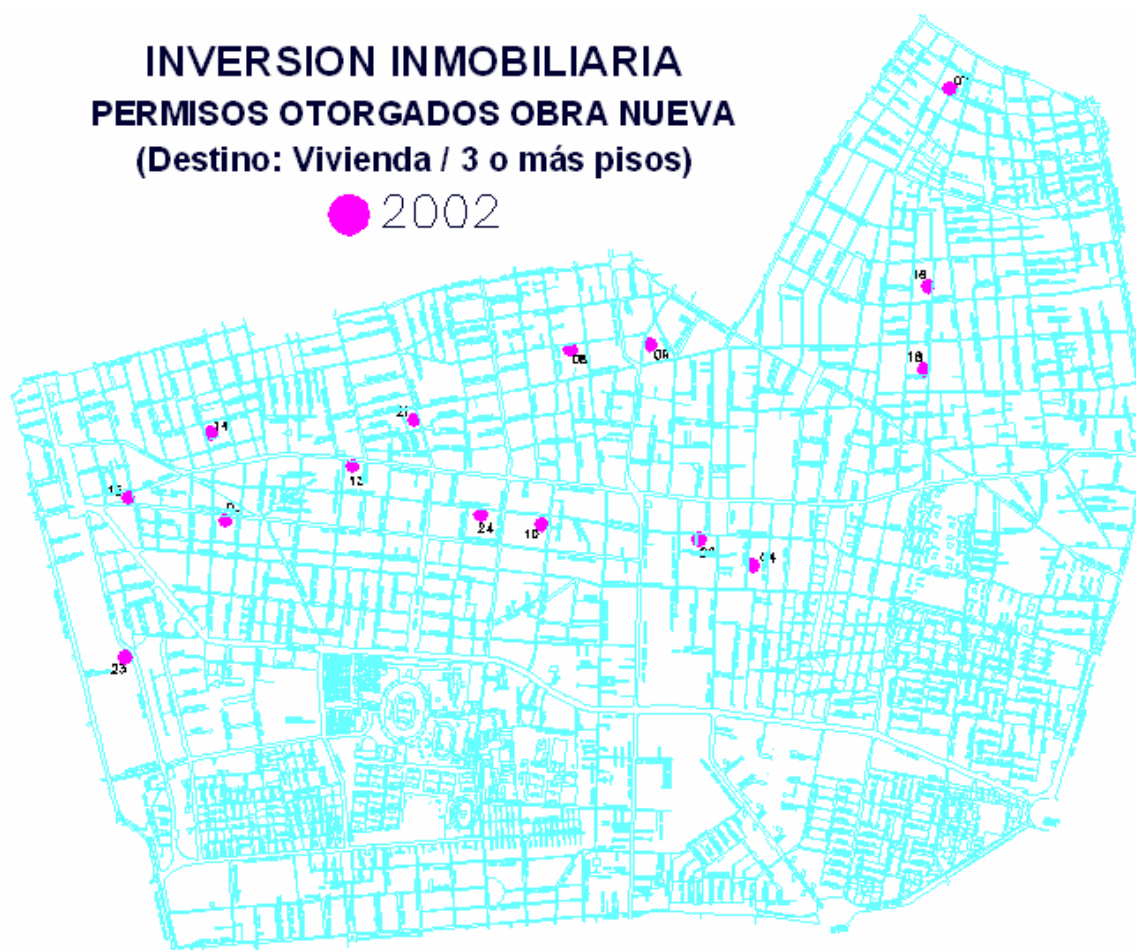
● 2001



2001	PERM N°	EDIFICACIÓN m2	PRESUPUESTO EDIFICACIÓN	N° PISOS	N° VIV/LOC	UBICACIÓN	N°
	001	1.739,42	264.431.960	5	20	SIMON BOLIVAR	5228
003	5.523,82	872.591.238,00	12	46	JOSE PEDRO ALESSANDRI	226	
004	14.320,58	2.056.331.780,00	12	129-97-98	MANUEL MONTT	2339	
005	6.505,48	676.360.800,00	12	60	SUECIA	3500	
008	10.036,50	1.342.604.167,00	15	83	EXEQUIEL FERNANDEZ	700	
012	606,56	60.505.831,00	3	6	PUCARA	4900	
013	329,51	34.324.727,00	3	3	CELERINO PEREIRA	1256-1266	
014	3.759,80	8.088.003,00	9	29	RICARDO LYON	3177	
015	640,63	66.965.094,00	3	6	LOS ALERCES	2676	
016	10.306,82	1.173.466.136,00	12	101	JORGE WASHINGTON	316	
017	4.723,27	531.314.307,00	6	55	RICARDO LYON	2726	
018	3.463,55	481.746.696,00	5	33	ARTURO MEDINA	4144-4158	
019	2.661,01	381.871.113,00	5	26	AUGUSTO VILLANUEVA	110	
	64.616,95	7.950.601.852,00		792			

**INVERSION INMOBILIARIA
PERMISOS OTORGADOS OBRA NUEVA
(Destino: Vivienda / 3 o más pisos)**

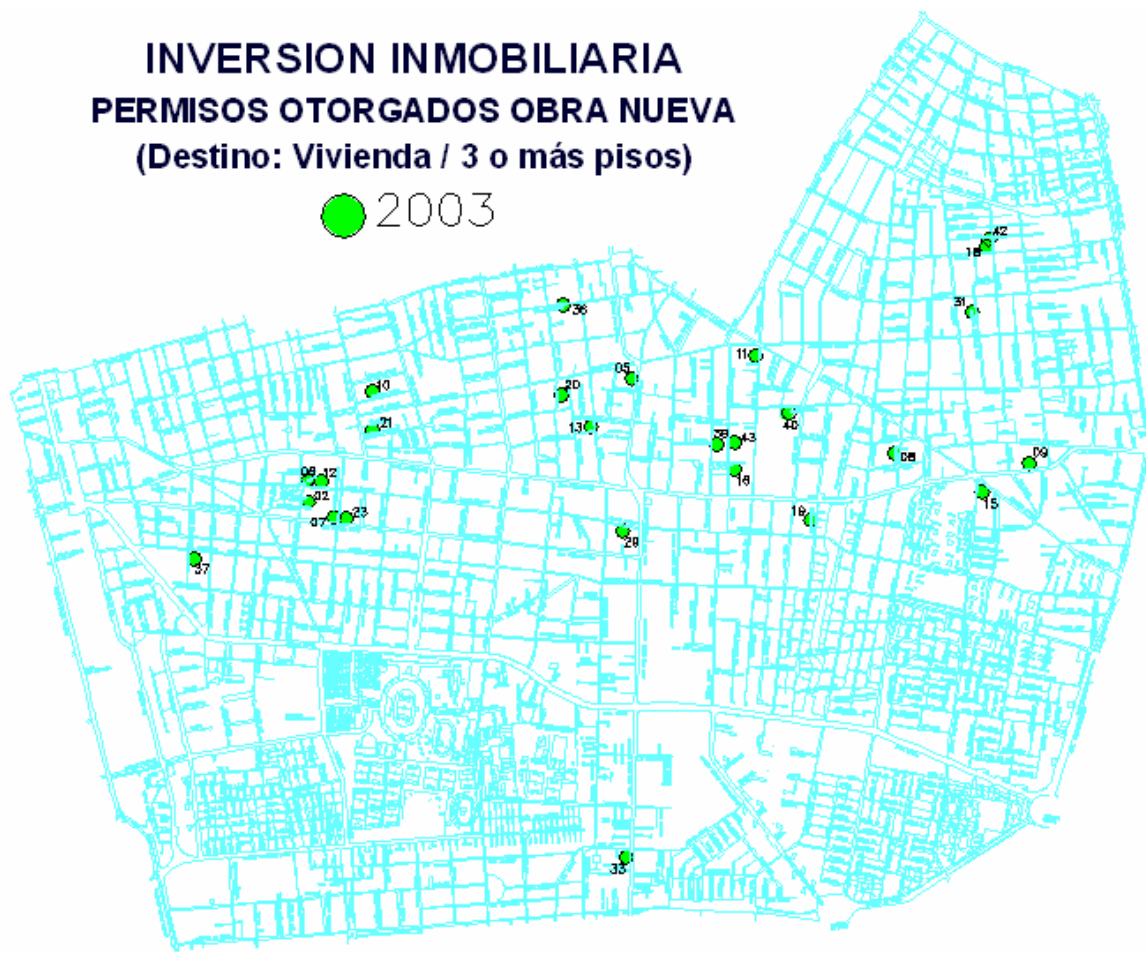
● 2002



2002	PERM Nº	EDIFICACIÓN m2	PRESUPUESTO	Nº PISOS	Nº VIV/LOC	UBICACIÓN	Nº
			EDIFICACIÓN				
	003	8.970,96	1.244.630.132,00	11	90	JOSE DOMINGO CAÑAS	1055
	004	2.461,88	186.612.470,00	5	27	BROWN SUR	280
	006	7.473,56	928.949.733,00	12	77	SUCRE	2821
	007	2.672,10	431.592.400,00	5	36	DIEGO DE ALMAGRO	4718-4746
	009	3.788,65	577.591.510,00	6	40	CHILE ESPAÑA	705
	010	9.976,92	1.368.296.184,00	14	77	LOS TRES ANTONIOS	191
	013	2.393,49	245.655.858,00	8	28	IRARRAZAVAL	1729
	014	6.127,15	717.759.929,60	9	58	SALVADOR	2084-2066
	015	10.384,71	1.433.804.822,00	15	125	MATTA ORIENTE	437
						JOSE DOMINGO CAÑAS	460
	016	3.835,58	383.400.612,00	5	33	GENERAL GOROSTIAGA	848-852-866
	018	14.766,21	2.061.717.003,00	10	105	ORTUZAR	587
	021	7.979,49	1.104.661.594,00	14	77	ANTONIO VARAS	2627
	022	13.491,12	1.760.770.600,00	15	139	DUBLE ALMEYDA	3449 A-B-C-D-E-
	023	42.560,11	4.738.837.625,00	16-19-15-15-19-16	64-73-60-60-73-63	SAN EUGENIO	1065
	024	8.563,65	954.264.288,00	12	88	DUBLE ALMEYDA	2425
		145.445,58	18.138.544.760,60		1393		

**INVERSION INMOBILIARIA
PERMISOS OTORGADOS OBRA NUEVA
(Destino: Vivienda / 3 o más pisos)**

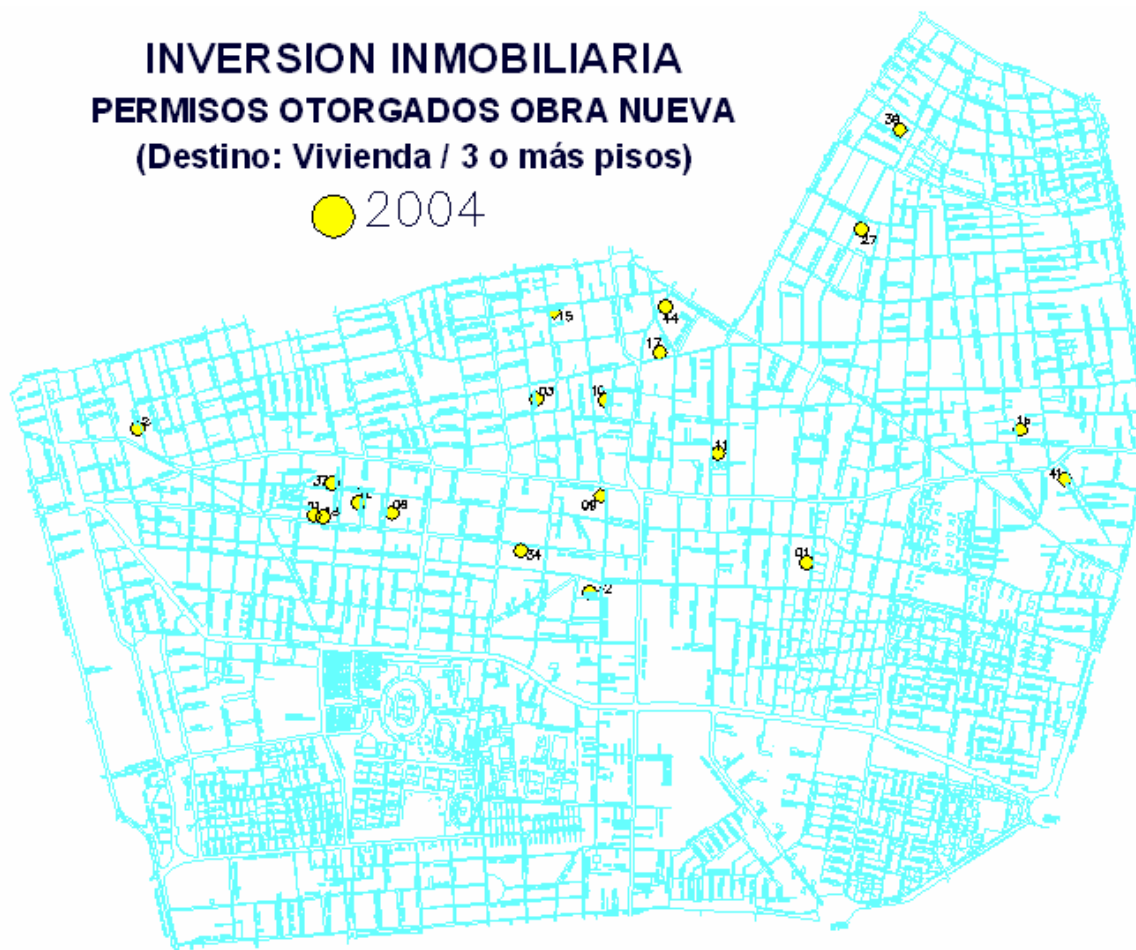
● 2003



2003	PERM N°	EDIFICACIÓN m2	PRESUPUESTO EDIFICACIÓN	N° PISOS	N° VIV/LOC	UBICACIÓN	N°
	002	7.828,37	1.036.648.528,00	12	66	CAPITAN FUENTES	224-236-250-258-270
	005	3.421,52	506.582.066,00	9	32	CHILE ESPAÑA	520
	006	13.336,28	1.767.877.139,00	16	121	DUBLE ALMEYDA	1510-1532-1536-1540-1546-1556
	007	2.547,31	347.770.989,00	6	20	JOSE DOMINGO CAÑAS	1675
	008	3.645,76	553.846.200,00	5	34	ORTUZAR	140
	009	12.530,90	23.798.516,00	17	112	IRARRAZAVAL	5092-5096
	010	5.932,23	688.641.650,00	11	56	CARRERA PINTO	1860-70-50
	011	6.123,40	712.118.299,00	7	46	BROWN NORTE	670
	012	2.965,35	37.553.047,00	8	27	DUBLE ALMEYDA	1531-1495
	013	8.284,25	1.212.759.930,00	11	83	SUECIA	3439-3465
	015	5.727,67	842.428.733,00	5	44	CONTRAMAESTRE MICALVI	20-22-26
	016	7.793,44	112.248.035,00	12	75	MANUEL DE SALAS	123-135-137-147
	018	388,67	48.809.160,00	3	14	PUCARA	4894
	019	4.182,58	570.193.680,00	5	38	LOS JARDINES	91-105
	020	5.563,51	899.343.667,00	12	54	RICARDO LYON	3254-3264-3268
	021	5.659,29	879.487.927,00	12	54	LEOPOLDO URRUTIA	1900
	023	9.670,16	1.353.606.570,00	13	72	JOSE DOMINGO CAÑAS	1727
	029	14.142,82	1.736.092.841,00	18	101	DUBLE ALMEYDA	3055
	031	498,50	50.317.200,00	3	5	JUAN FRANCISCO GONZALEZ	720
	033	9.135,23	1.064.560.570,00	9	96	JOSE PEDRO ALESSANDRI	1993
	036	9.449,38	15.354.991,55	16	92	HERNAN CORTES	2781-2749-2809-2819-2829
	037	3.049,13	366.989.766,00	5	32	FERNANDEZ CONCHA	432-442-444
	039	8.931,83	903.969.400,00	12	79	JORGE WASHINGTON	299
	040	5.093,08	77.335.167,00	5	41	JULIO ZEGERS	3783-3787-3791
	042	5.175,33	570.380.400,00	10	53	BREMEN	1120
	043	3.845,79	484.468.312,00	10	47	MANUEL DE SALAS	203
		164.921,78	16.863.182.783,55		1494		

**INVERSION INMOBILIARIA
PERMISOS OTORGADOS OBRA NUEVA
(Destino: Vivienda / 3 o más pisos)**

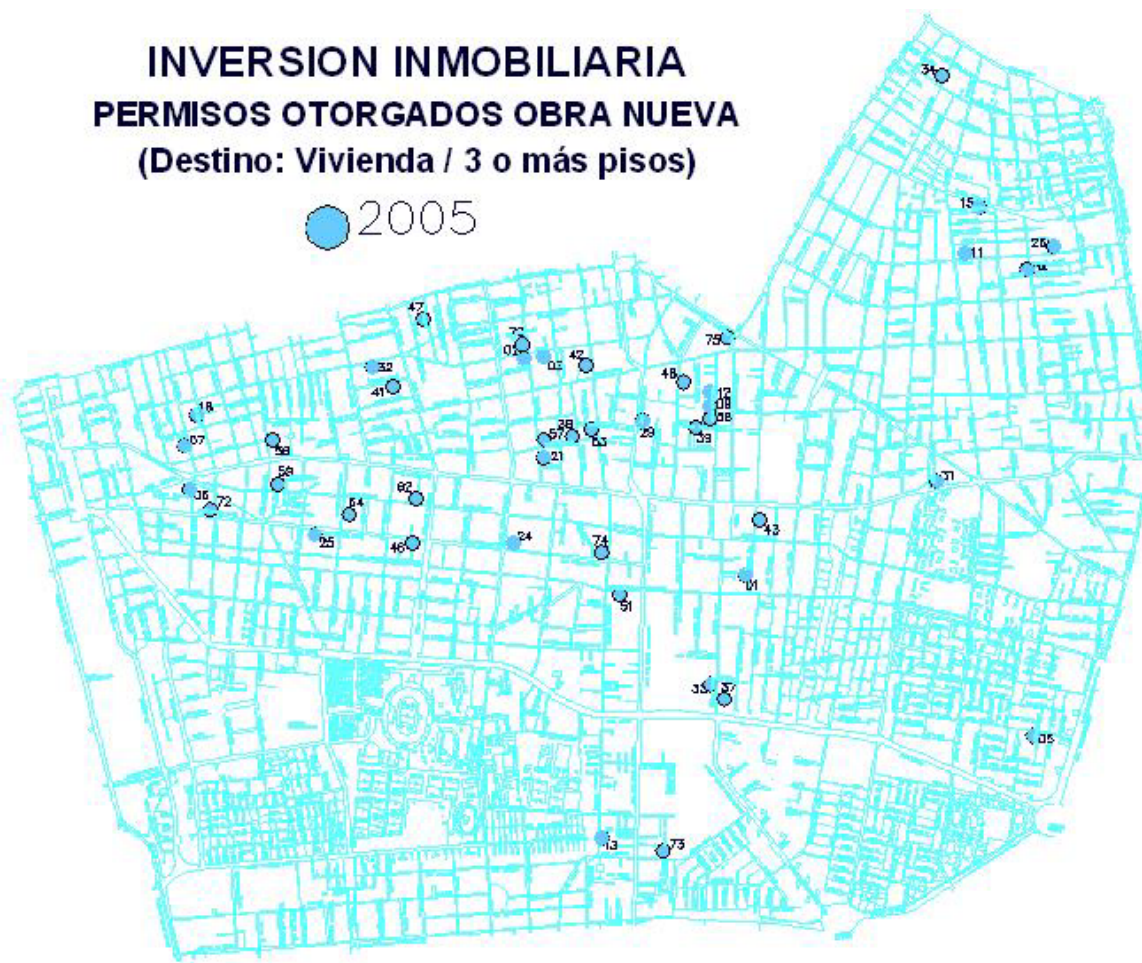
● 2004



2004	PERM	EDIFICACIÓN	PRESUPUESTO	Nº	Nº	UBICACIÓN	Nº
	Nº	m2	EDIFICACIÓN	PISOS	VIV/LOC		
	001	4.190,78	636.829.200,00	5	38	LOS JARDINES	325-341
	003	3.399,50	532.357.274,00	7	33	VILLASECA	420
	006	11.468,24	1.503.616,00	14	123	CARMEN COVARRUBIAS	228-238-254-260-274
	009	10.120,88	1.046.734.780,00	20	112	EXEQUIEL FERNANDEZ	35-45-55-65-75
	010	12.312,95	1.433.109.052,00	12	126	ESPRONCEDA	400
	011	6.270,11	908.670.319,00	10	63	JORGE WASHINGTON	227-239-249-265
	015	6.752,35	797.687.654,00	13	58	RICARDO LYON	2830
	016	1.780,32	212.110.884,00	5	16	BREMEN	237-239
	017	10.480,89	1.393.471.933,00	13	108	SIMON BOLIVAR	3208-3220-3250
	018	15.188,86	1.699.755.507,00	20	156	JOSE DOMINGO CAÑAS	1632-1692
	021	11.252,04	1.523.105.497,00	14	104	JOSE DOMINGO CAÑAS	1540-1550-1560-1570
	024	10.599,99	1.586.524.128,00	15	111	CONDELL	1865-1839-1857
	027	4.159,85	640.930.646,00	5	33	PEDRO TORRES	1321-1335
	028	17.015,04	2.015.614.800,00	11	164	PALQUI	2943-2933
	032	9.990,15	1.171.175.959,00	14	78	QUIRIHUE	245-275-281
	034	13.124,46	1.856.021.511,00	16	89	JOSE DOMINGO CAÑAS	2549-2551-2553
	037	11.716,56	1.222.774.578,00	14	106	DUBLE ALMEYDA	1590-1600-1630-1636
	039	3.210,85	466.759.641,00	5	33	AMAPOLAS	4151-4161
	041	18.764,30	27.478.999,00	24	284	FRANCISCO VILLAGRA	77
	044	9.777,71	1.495.739.682,00	8	40	CHILE ESPAÑA	755-765
		191.575,83	20.668.355.660,00		1875		

**INVERSION INMOBILIARIA
PERMISOS OTORGADOS OBRA NUEVA
(Destino: Vivienda / 3 o más pisos)**

● 2005

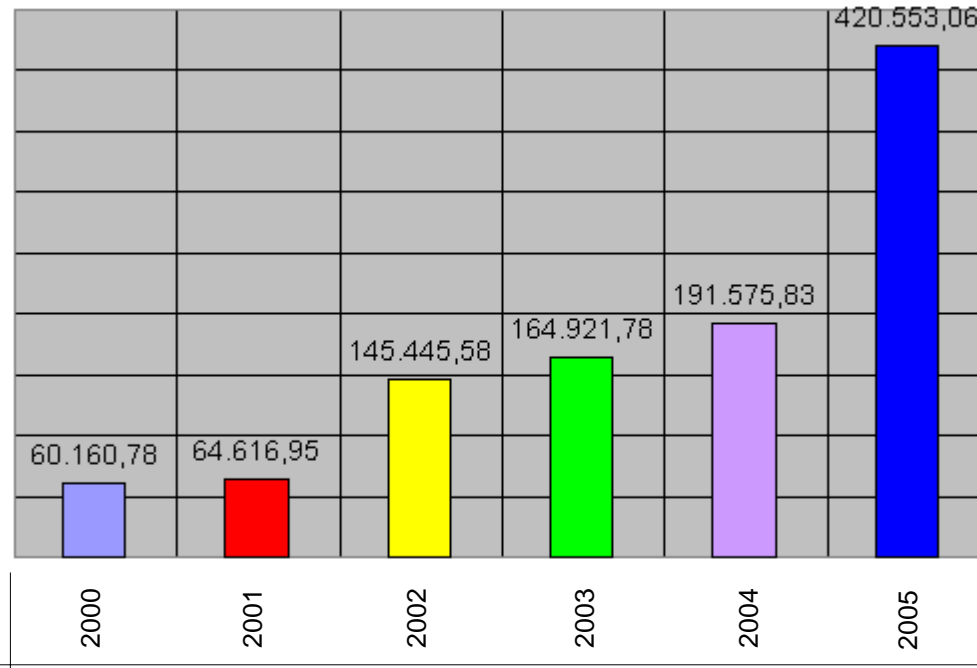


PERM N°	EDIFICACIÓN m2	PRESUPUESTO EDIFICACIÓN	N° PISOS	N° VIV/LOC	UBICACIÓN	N°
001	6.355,22	744.452.696,00	5	57	BROWN SUR	333
002	4.903,68	980.358.385,00	10	46	SUCRE	2593
003	6.409,62	1.107.325.951,00	14	60	SUCRE	2725
004	2.636,52	339.422.948,00	5	28	HAMBURGO	1020
005	2.744,50	485.267.023,00	5	40	LOS SALVAVIDAS	1139
006	10.765,05	1.743.273.623,00	12	98	FERNANDEZ CONCHA	85-95-105
007	9.692,80	1.568.573.416,32	16	122	TEGALDA	1950-2000-2002-2004-2008
009	9.161,86	1.376.430.946,00	13	95	JORGE WASHINGTON	400
011	7.908,43	1.178.286.010,00	10	70	PUCARA	4826
012	3.384,46	537.823.399,00	7	40	JORGE WASHINGTON	512-520
013	31.460,94	3.698.509.195,00	20 / 17	356	EXEQUIEL FERNANDEZ	1675
015	9.294,05	1.537.349.035,00	12	92	EMILIA TELLEZ	4849 AL 4909
018	7.098,91	1.034.071.073,00	13	84	SALVADOR	1913-1921
021	13.296,95	1.744.529.027,00	15	117	VILLASECA	75
024	18.023,24	2.099.001.231,00	13	176	JOSE DOMINGO CAÑAS	2550-2600
026	7.327,47	1.103.699.884,00	14	78	PUCARA	5310
029	9.436,44	1.525.260.123,00	12	86	CHILE ESPAÑA	353-379
031	21.185,36	3.174.407.437,00	26	185	IRARRAZAVAL	4534 AL 4568
032	12.219,06	1.416.467.789,00	13	96	SUCRE	1856 AL 1900
033	17.979,70	2.098.266.485,00	13	172	DOCTOR JOHOW	891-987
034	1.165,70	1.070.059.567,78	5	14	MONTENEGRO	2242
037	6.959,47	1.069.588.800,00	5	66	DOCTOR JOHOW	956-976
038	6.793,16	883.375.733,00	12	65	CAP JOSE LUIS ARANEDA	218 AL 262
039	9.212,88	1.198.033.702,00	15	84	ENRIQUE RICHARD	3349 AL 3395
041	6.409,77	1.070.229.153,00	14	63	TENIENTE MONTT	1895-1885-1901-1917
042	1.644,30	208.552.800,00	4	19	SUECIA	3123
043	4.085,18	669.880.163,00	5	37	BROWN SUR	84-92
046	13.343,07	2.198.472.129,12	16	106	JOSE DOMINGO CAÑAS	2001
047	5.998,51	780.235.600,00	10	56	GRANADA	2173
048	4.955,94	816.616.467,00	11	40	HOLANDA	3444
051	9.352,74	1.329.362.133,00	13	92	A EDUARDO CASTILLO V	3108-3122
053	9.749,84	1.588.680.592,00	12	81	LUIS URIBE	2925 AL 2965
056	32.558,67	5.252.013.333,00	20 / 22	200	JOSE MANUEL INFANTE	2310-2318-2320-2340
057	7.250,34	7.148.322,00	11	69	VILLASECA	105-125-156-169
058	8.767,92	1.155.296.211,00	9	102	JORGE WASHINGTON	3285-338
059	10.202,13	1.344.273.457,00	16	87	DUBLE ALMEYDA	1368 A 1386

062	14.010,88	1.738.246.040,00	12	106	DUBLE ALMEYDA	2016 AL 2050
064	9.398,38	1.238.368.142,00	15	84	MONSEÑOR EYZAGUIRRE	250
070	4.183,07	551.178.035,00	8	44	VILLASECA	720-740
072	8.532,59	1.422.751.476,00	11	79	JOSE DOMINGO CAÑAS	982
073	18.975,19	2.278.879.702,00	14	183	LOS ALERCES	3310-3330-3336-44
074	5.883,37	987.296.514,00	10	47	JOSE DOMINGO CAÑAS	2962-2978
075	9.835,70	1.456.790.623,00	16	86	ELIECER PARADA	768-778
	420.553,06	59.903.262.718,22		3.908		

2000	2001	2002	2003	2004	2005
60.160,78	64.616,95	145.445,58	164.921,78	191.575,83	420.553,06

Metros Cuadrados Aprobados



	2000	2001	2002	2003	2004	2005
UH	565	792	1.393	1.494	1.875	3908
Cant.Edif.	8	13	20	26	20	45