



ÑUÑOA
MEJOR CON TODOS
MUNICIPALIDAD



Encuesta de uso y percepción de la Plaza Nuñoa

Resultados de la consulta ciudadana en línea · 2026

1.005 respuestas

DIDECO · Dirección de Desarrollo Comunitario

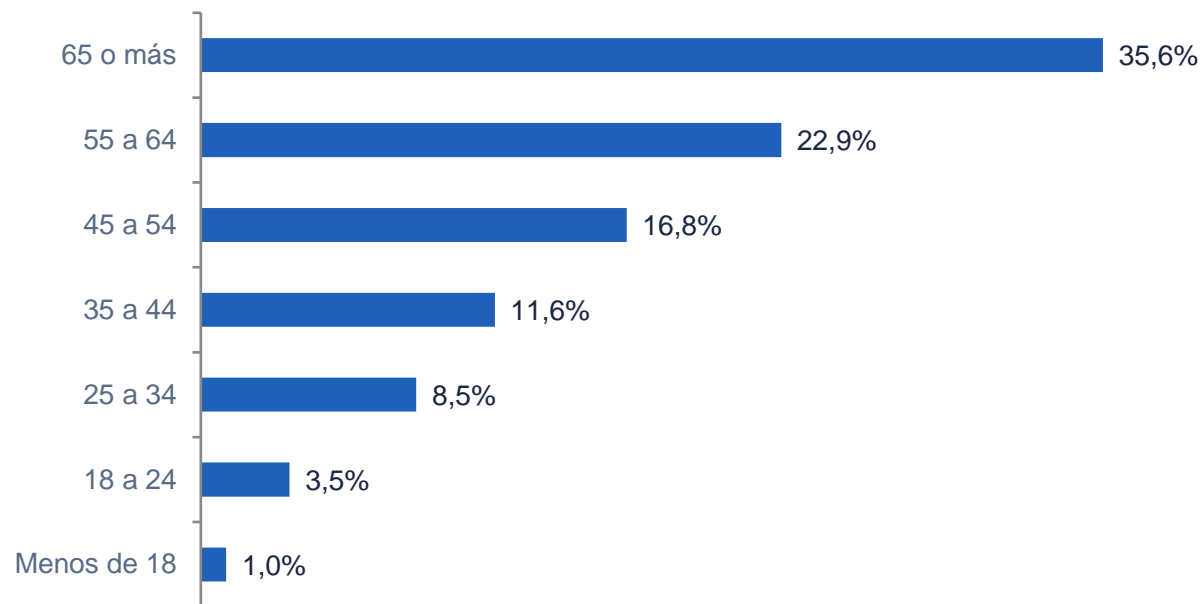




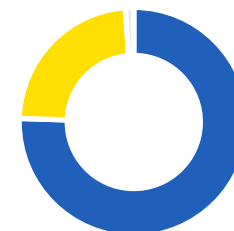
¿Quiénes respondieron?

Perfil de las 1.005 personas participantes

Edad de las personas encuestadas



Sexo



75,5%

Mujeres

23,3%

Hombres

DATO A DESTACAR

1 de cada 3 encuestados tiene **65 años o más**, y **3 de cada 4** son mujeres.



Evaluación de la plaza (escala 1 a 7)

Promedios de las cuatro dimensiones consultadas



5,8

de 7,0

**Estado general
de la plaza**

(1.005 resp.)



5,9

de 7,0

**Iluminación
ornamental**

(1.005 resp.)



5,6

de 7,0

**Feria
vintage**

(988 resp.)



5,6

de 7,0

**Comercio calle
Francisco Molina**

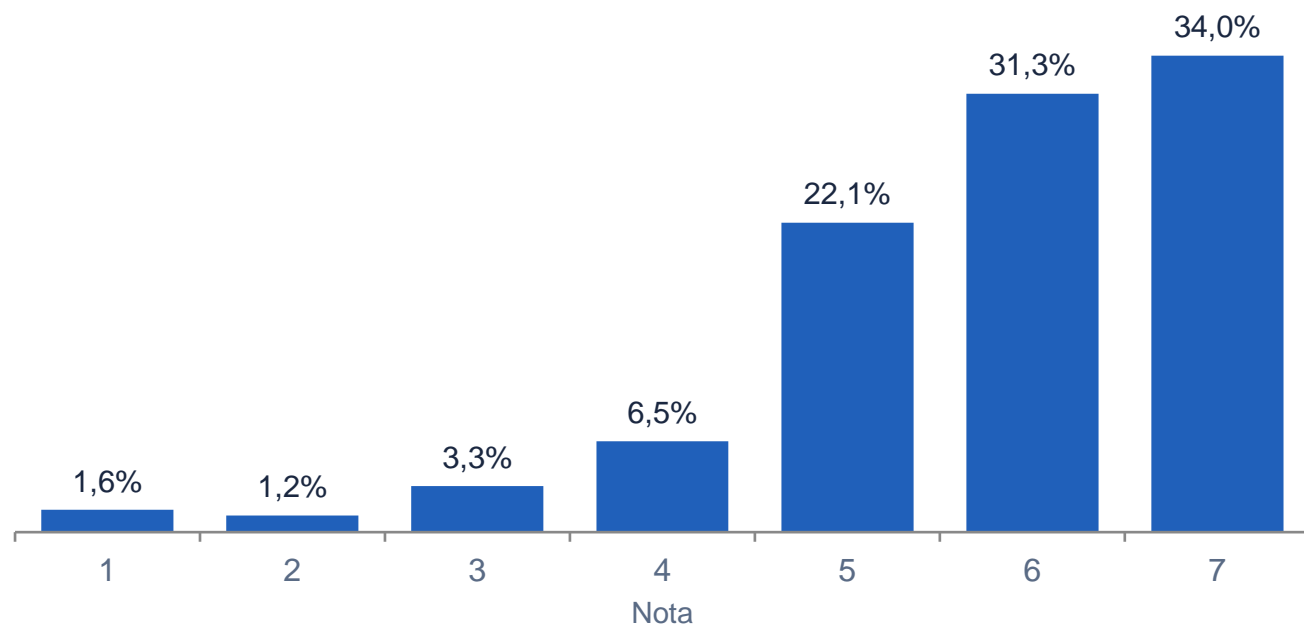
(929 resp.)

Todas las dimensiones superan la nota 5,5 — la iluminación ornamental es la mejor evaluada con un 5,9.



Estado general de la plaza

Distribución de las 1.005 respuestas · promedio 5,8



65%

califica con nota 6 o 7

Son casi 7 de 10 las personas que evalúan positivamente el estado de la plaza (notas 6 y 7).



Iluminación ornamental

La dimensión mejor evaluada · promedio 5,9 sobre 7,0

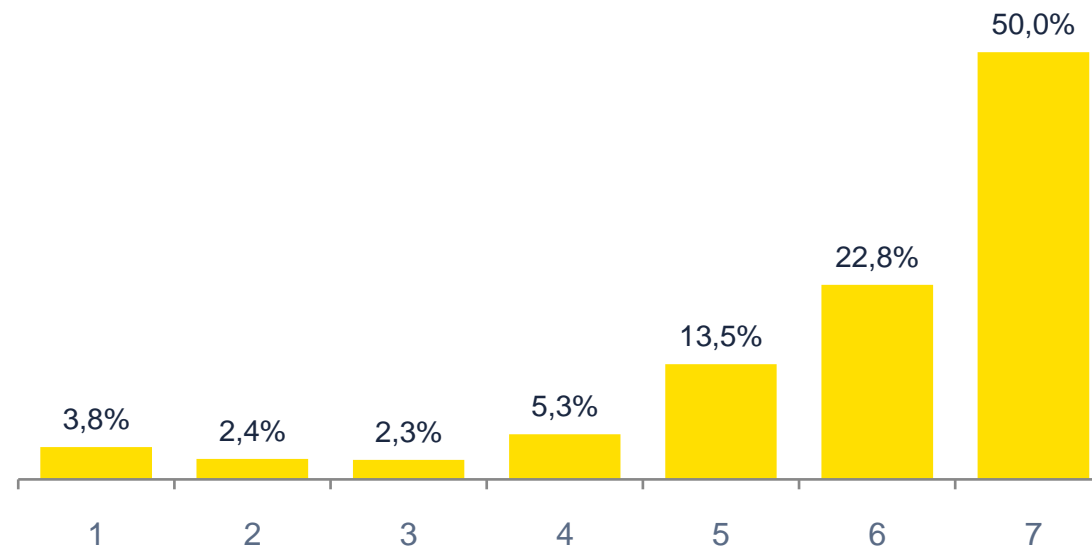
77,8%

Evalúa la iluminación en la Plaza Ñuñoa con
nota 6 o 7.

1 de cada 2 personas otorga la nota máxima (7)
a la iluminación ornamental de la plaza.



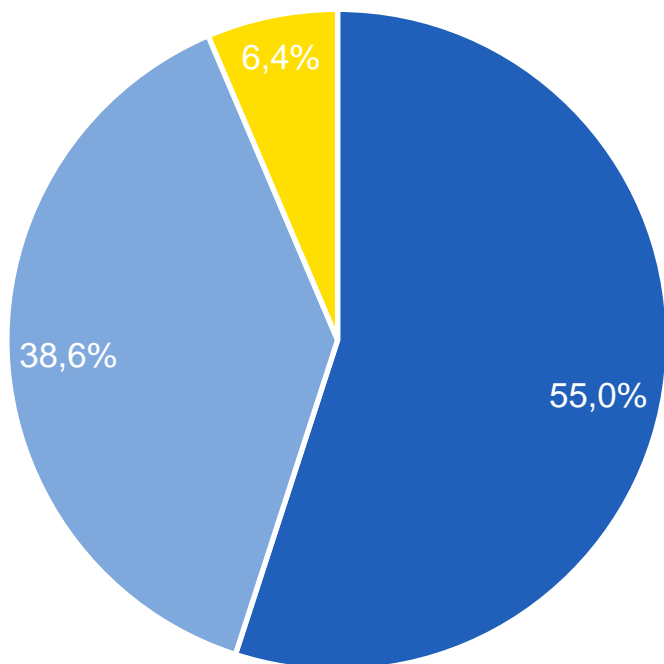
Distribución de notas (1.005 resp.)








Percepción de seguridad

¿Existe hoy mayor seguridad en la Plaza Ñuñoa? · 1.005 respuestas



-  **55%** Más seguridad que antes
-  **38,6%** Percibe la misma seguridad
-  **6,4%** Menos seguridad que antes

Más de la mitad de las personas (55%) percibe que la plaza es hoy más segura que antes.



Demanda por actividades culturales

¿Te gustaría tener más actividades culturales en la plaza? · 998 respuestas

91,2%

responde **SÍ**

9 de cada 10 personas quieren más actividades culturales en la Plaza Nuñoa.

¿Qué tipo de actividades?

Menciones más frecuentes entre las 712 respuestas abiertas



Música y conciertos Música en vivo, tocatas, jazz, clásica, folclore



Teatro y artes escénicas Teatro al aire libre, danza, circo, títeres



Actividades para niños/as Talleres, pintacaritas, shows infantiles



Arte, ferias y talleres Exposiciones, ferias artesanales, club de lectura



Voces de la comunidad

Algunas opiniones de las respuestas abiertas

"Me gusta que se de mayor espacio a artesanos y creadores locales: aporta identidad y riqueza cultural a la plaza".

EMPRENDIMIENTO

"Me gustan mucho los conciertos que se hacían cada tarde y las ferias alrededor de toda la plaza."

ACTIVIDADES CULTURALES

"Las ferias de emprendedores son bastante entretenidas e interesantes; me gustaría que continuaran".

FERIAS

"Me he dado cuenta que la plaza esta mucho más organizada y ordenada actualmente".

SEGURIDAD



Conclusiones principales

Síntesis de los resultados de la consulta ciudadana

5,8

Buena evaluación general

El estado de la plaza recibe una nota promedio de 5,76; 65% la califica con 6 o 7.

50%

Iluminación destacada

La iluminación ornamental es lo mejor evaluado: 1 de cada 2 personas la califica con nota 7.

55%

Mayor seguridad percibida

Más de la mitad percibe más seguridad que antes; 9 de cada 10 no ven retroceso.

91%

Demanda cultural

Más de 9 de cada 10 quieren más actividades culturales, sobre todo música y teatro.