Guía Práctica Contribuyente

Pago Patente Comercial en Línea

1. Ingrese a la página www.nunoa.cl
2. Ir al menú y seleccionar “Servicios y trámites”.

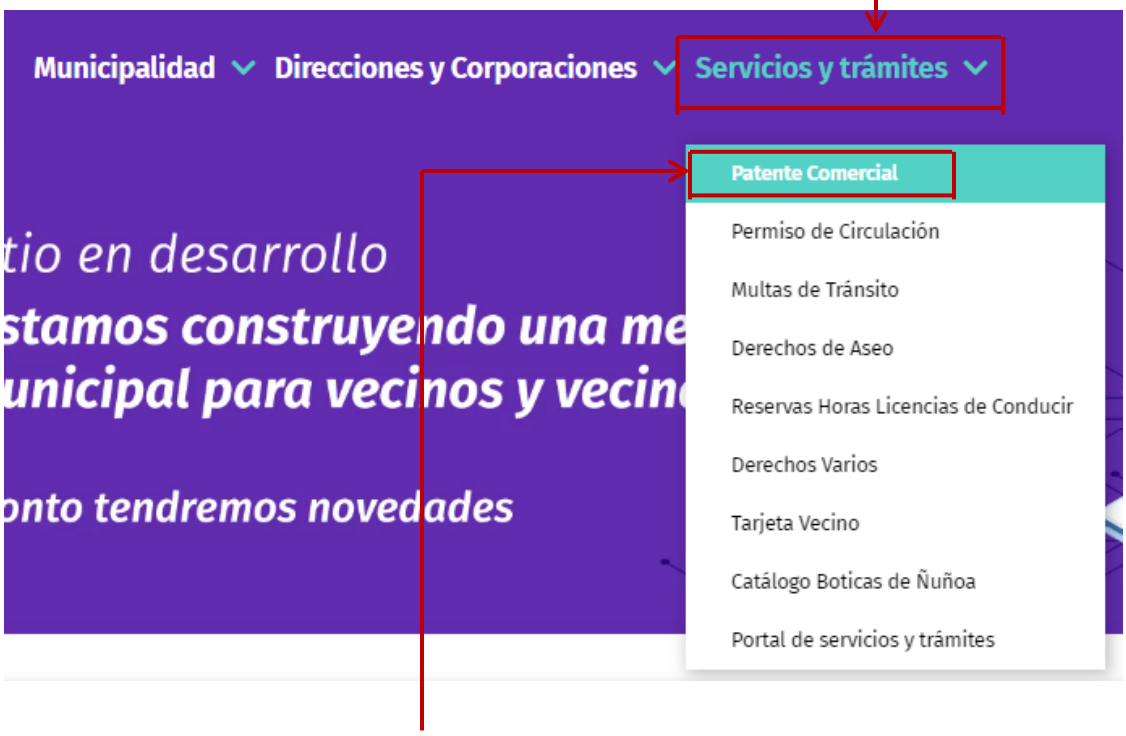

3. Escoger “Patente Comercial”.

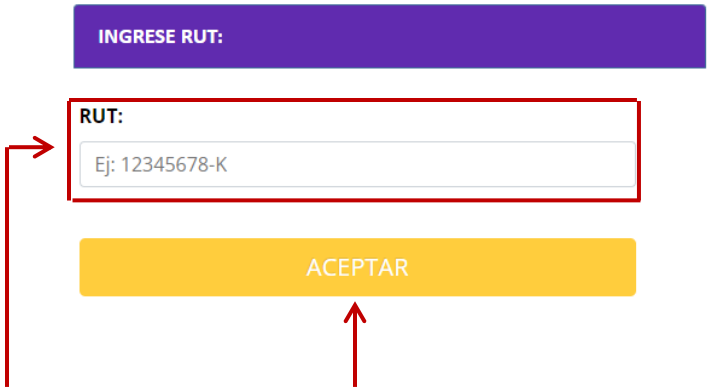

4. Al presionar el icono, el sistema desplegará una pantalla, en la cual usted deberá ingresar el RUT del contribuyente y luego presionar aceptar.

5. El sistema proporcionará antecedentes del contribuyente y detalle de la deuda. Si la información es correcta, usted debe seleccionar la cuota que pagará (en orden cronológico) y presionar aceptar.

6. Una nueva pantalla será desplegada, en donde se deberá ingresar los datos obligatorios (Rut, nombre y apellidos, correo electrónico y teléfono) y luego presionar "ir a pagar".

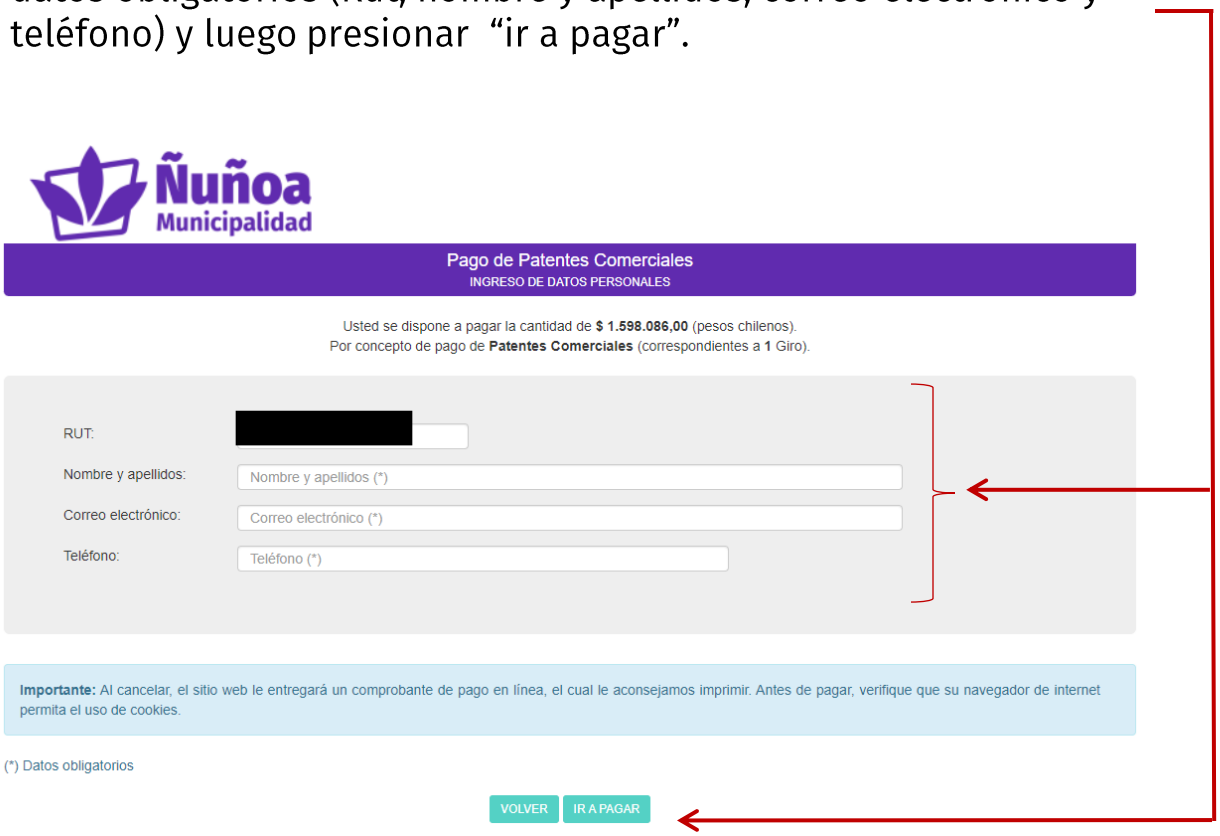

7. Una ventana emergente será desplegada para ser conectado con la plataforma Webpay. En esta etapa usted deberá elegir: 1) la forma de pago, 2) seleccionar el banco, 3) ingresar información requerida y 4) finalmente realizar el pago.

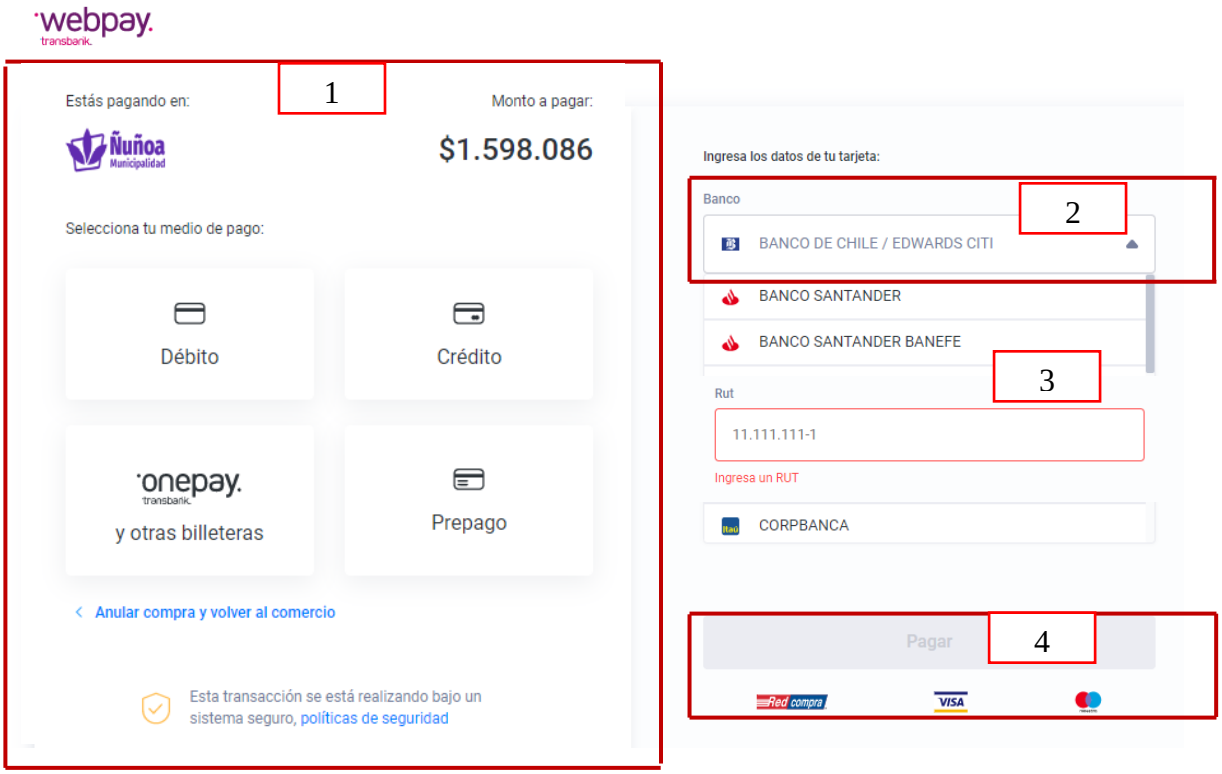

8. Si usted tiene alguna duda sobre los valores de la patente, puede enviar un email a patentecomercial@nunoa.cl o llamar al (56 2) 32407807, (56 2) 32407813, (56 2 32407833). En caso que requiera asistencia técnica por problema de la página o necesita ayuda en temas de pagos, ingrese su solicitud a la central telefónica al (56 2) 32407000.